

Mijn Plan – Hoe werkt het?

Het cliëntportaal van Pameijer

Op internet je eigen dossier lezen

Pameijer schrijft op waar je begeleiding bij krijgt. Aan welke doelen je werkt. En hoe het daarmee gaat. Dit leggen we vast in jouw dossier. Je kan zelf ook in je dossier kijken. Dat kan in het cliëntportaal. Het cliëntportaal van Pameijer heet Mijn Plan.

Mijn Plan is een digitaal dossier. Je kunt het dus alleen op een computer lezen. Of op een laptop, een tablet of met een smartphone. Mijn Plan is goed beveiligd. Je kan er dus niet zomaar inkijken.

In deze uitleg lees je stap voor stap hoe Mijn Plan werkt.

Hulp nodig?

Stel je vragen over Mijn Plan eerst aan je begeleider. Kom je er samen niet uit? Dan kunnen jullie contact opnemen met de helpdesk van de ICT Servicedesk. Zij zijn elke maandag, dinsdag, donderdag en vrijdag bereikbaar van 9:00 uur tot 15:30 uur. Op woensdagen alleen telefonisch bereikbaar van 9:00 tot 12:00 uur.

Bellen: 088-2716622


Mailen: ict.servicedesk@pameijer.nl



Liever een uitlegvideo kijken?
Dat kan ook!

Scan de QR-code.

Vraag toegang



Vraag toegang aan je begeleider

Wil je in Mijn Plan kijken? Ga naar je begeleider en vraag om toegang voor Mijn Plan. Jouw begeleider heeft jouw **e-mailadres** en **06-nummer** nodig. Als je begeleider jou toegang heeft gegeven krijg je een mail van Pameijer.

Pameijer noreply@pluriformzorg.nl via bit.nl
aan mij ▾

Beste Diederik TEST Dagbesteding,

Je hebt je aangemeld voor Mijn Plan, het cliëntportaal van Pameijer. In Mijn Plan kun je onder andere je rapportage lezen en zelf een rapportage maken. In deze mail lees je hoe je op de computer of laptop in Mijn Plan komt.

Inloggen
Stap 1
Klik op deze [link](#) om in te loggen.

Stap 2
Je logt in met jouw gegevens:
emailadres: ecdtestdjp@gmail.com
tijdelijk wachtwoord: welkom10

Stap 3
Klik dan op **SMS-inlogcode aanvragen**. Op je telefoon krijg je een SMS met een cijfercode.

Stap 4
Vul de cijfercode in op je scherm
(**let op:** de eerste 4 cijfers zijn al ingevuld. Je neemt alleen de getallen over achter het streepje.)

Stap 5
Klik nu op **Inloggen** en je bent in Mijn Plan!

Hulp nodig?
In Mijn Plan vind je op het startscherm een handleiding. Kom je er niet goed uit? Vraag een begeleider of naaste om je te helpen!

Bij technische problemen kun je mailen of bellen met de ICT Academie helpdesk. Zij zijn elke werkdag open van 9:00 uur tot 17:00 uur.
Bellen: 010 - 436 43 75.
Mailen: clienict@pameijer.nl

Inloggen



Zo log je in op Mijn Plan:

- Klik op de link in de mail of ga naar:
clientportaal-productie.pameijer.pluriformzorg.nl
Je ziet nu het scherm rechts op deze pagina.
- Log in met jouw **e-mailadres** en **wachtwoord**.
Deze staan in de mail die je hebt gehad.
- Klik op '**SMS-inlogcode aanvragen**'.
Op je telefoon krijg je een SMS met een cijfercode.
- Vul de cijfercode in op je scherm
(let op: de eerste 4 cijfers zijn al ingevuld. Je neemt alleen de getallen over achter het streepje).
- Klik nu op '**Inloggen**' en je bent in Mijn Plan.

A screenshot of a web browser showing the login page for 'Mijn Plan (Test)'. The page has a pink header with the text 'Mijn Plan (Test)' on the left and the 'pameijer' logo on the right. Below the header is a light gray area containing a login form and a news section. The login form is titled 'Inloggen' and has three input fields: 'Loginnaam / E-mailadres' with the value 'test@gmail.com', 'Wachtwoord', and 'Inlogcode'. There is a blue link 'SMS-inlogcode aanvragen' next to the password field and an orange 'Inloggen' button at the bottom left of the form. A blue link 'Wachtwoord vergeten?' is also present. To the right of the login form is a white box titled 'Nieuws' with the text 'Er zijn geen meldingen'. At the bottom of the page, there is a pink footer with the text 'Powered by: Advantus | Clustor'.

Wachtwoord veranderen



Wanneer je de eerste keer inlogt vraagt de computer je om een **eigen wachtwoord** te maken.

Kies een wachtwoord dat je goed kunt onthouden.

Je wachtwoord moet:

- Minimaal 8 tekens bevatten.
- Daarvan minimaal 1 hoofdletter.
- En 1 cijfer of leesteken (bijvoorbeeld een ? of een !).

Jouw wachtwoord is 8 maanden geldig. Na 8 maanden werkt jouw wachtwoord niet meer en kun je via 'Wachtwoord vergeten?' een nieuw wachtwoord aanmaken.

Mijn Plan (Test) Dylan TEST Dagbesteding

Dylan TEST Dagbesteding

pameijer

Wijzig wachtwoord

Huidig wachtwoord

Nieuw wachtwoord

Bevestig wachtwoord

Wijzig wachtwoord

- Wachtwoord moet minstens oud zijn: 5 minuten; mag pas gewijzigd worden na: 22-11-2022 10:54
- Wachtwoord moet hoofd- en kleine letters bevatten, én niet-alfabetische tekens.
- Minimum aantal tekens: 7
- De geldigheidsduur van het wachtwoord is: 8 maanden

Powered by: [Adaptive Solutions](#)

Gebruikersvoorwaarden



Dit zijn de regels van het cliëntportaal, over wie er verantwoordelijk is en waar je op moet letten. Lees de voorwaarden goed door.

Klik daarna op **'Ik ga akkoord met de voorwaarden'**.

The screenshot shows a user interface for 'Mijn Plan (Test)'. At the top, there is a header with the user's name 'Diederik TEST Dagbesteding' and the 'pameijer' logo. Below the header, the section 'Voorwaarden Pameijer' is displayed. It contains two main parts: 'Veilig gebruik maken van Mijn Plan' and 'Regels bij gebruik van Mijn Plan, het cliëntportaal van Pameijer'. The first part explains that access to the portal is granted to clients and their authorized representatives, and that users must be careful with their data. The second part lists specific rules for safe use, such as not sharing passwords, not allowing unknown contacts, and keeping devices secure. At the bottom of the page, there is a prominent orange button labeled 'Ik ga akkoord met de voorwaarden'.

Mijn Plan (Test) Diederik TEST Dagbesteding

pameijer

Diederik TEST Dagbesteding

Voorwaarden Pameijer

Veilig gebruik maken van Mijn Plan

Pameijer stelt het cliëntportaal Mijn Plan alleen ter beschikking aan cliënten en hun wettelijk vertegenwoordigers. Daarnaast kan een cliënt of wettelijk vertegenwoordiger een naaste toegang geven door het invullen van een machtigingsformulier. Het is belangrijk om zorgvuldig om te gaan met gegevens en de rapportages die je verstuurt. Hier vind je de regels die we met elkaar afspreken bij het gebruik van Mijn Plan

Regels bij gebruik van Mijn Plan, het cliëntportaal van Pameijer

Pameijer gaat zorgvuldig om met gegevens en moet zich houden aan geldende wet- en regelgeving. Ook jij bent verantwoordelijk om veilig met gegevens van jou en Pameijer om te gaan. Daarom vragen we jou om je aan onderstaande regels te houden:

- Zorg dat niemand je wachtwoorden kan achterhalen. Geef je wachtwoord nooit aan anderen;
- Laat geen onbekenden toe in je contactenlijst in het cliëntportaal;
- Ga verstandig om met vertrouwelijke gegevens. Plaats informatie uit Mijn Plan nooit op Facebook of andere sociale media;
- Zorg voor een goede beveiliging (virusscanner) van je computer, laptop, tablet en telefoon.

Ik ga akkoord met de voorwaarden

Wat kan je bekijken in Mijn Plan?



Mijn Plan heeft verschillende onderdelen. Ieder onderdeel heeft een eigen knop.

Je kan deze onderdelen bekijken:

1. **Clëntprofiel**
2. **Rapportages**
3. **Zorgovereenkomst**
4. **Clëntplan**
5. **Evaluaties**

We leggen hieronder uit wat ieder onderdeel inhoudt en wat je zelf kan doen.

Mijn Plan (Test) Diederik TEST Dagbesteding pameijer

Rapportages

De afgelopen weken is dit steeds goed vandaag. Vandaag alleen niet omdat moeder vandaag niet thuis was.
Vr 2 dec 2022 | 17:58 | Test: Wonen en werken | Medewerker Pleun TEST coach | Doel: Relatie met moeder aansterken

Dit is een algemene rapportage over Diederik
Vr 2 dec 2022 | 17:55 | Test: Arrangeurs (Arrangeur) | Medewerker Anna Test arrangeur | Overig

Dit is een test rapportage
Do 1 dec 2022 | 14:19 | Test: Wonen en werken | Medewerker Doris TEST dagbesteding | Overig

+ Nieuwe rapportage Alle rapportages

Clëntprofiel

Diederik TEST Dagbesteding

Geboortedatum 01-01-1985
Leeftijd 37
Burgerlijke staat
Geboorteplaats
Nationaliteit Nederlandse
BSN
Laatste woonadres
Extra info na straat
(Mobiele) telefoon 06 - 43 55 98 53
E-mailadres ecdtestdp@gmail.com

Volledig profiel

Clëntplannen

Clëntplan van woensdag 7 december 2022 Downloaden
Clëntplan

Alle clëntplannen

Zorgovereenkomsten

Zorgovereenkomst van vrijdag 2 december 2022 Downloaden
Zorgovereenkomst
Handtekeningblad


Alle Zorgovereenkomsten

Evaluaties

Clëntplanevaluatie | 09-11-2022 t/m 02-12-2022 Download

Alle evaluaties


1. Cliëntprofiel



Hier staan de gegevens die wij van je hebben. Zoals je naam, je adres, je e-mailadres en telefoonnummer.

Via de menubalk rechts, ga je naar een ander onderdeel van jouw dossier.

Mijn Plan (Test) ⓘ 👤 Diederik Test Dagbesteding ⏻



Diederik TEST Dagbesteding

Diederik TEST Dagbesteding

Geboortedatum	01-01-1985	Klantadviseur	Anna Test arrangeur
Leeftijd	37	Clientnummer	60046
Nationaliteit	Nederlandse	Wettelijk vertegenwoordigers	Eigen rechtspersoon
Identiteit vastgesteld	Nee: identiteit niet vastgesteld	Opramestatus	Vrijwillig
(Mobiele) telefoon	06 - 43 55 98 53		
E-mailadres	ecdtestdjp@gmail.com		
Bankrekening	-		

- Home
- Profiel
- Rapportages
- Zorgovereenkomsten
- Clientplannen
- Evaluaties

Wie heeft er vandaag toegang tot het dossier?

Teams: Test Arrangeurs, Test behandelteam Groeit Op OC, Test Wonen en werken

Disciplines: Bureau Begeleid Werken, Faciliterend, Zorg


Betrokkenen: Diederik Test Dagbesteding

Verantwoordelijken: Doris TEST dagbesteding (Eerste begeleider) Pleun TEST coach (Overige begeleider)

Behandelaren: Anna Test arrangeur (Arrangeur), Fred TEST Fysiotherapie OC (Fysiotherapie), Harry Gedragskundige wonen en werkt test (Gedragsdeskundige), Harry Gedragskundige wonen en werkt test (Gedragsdeskundige), Michael TEST gedragsdeskundige groeit op LVB (Gedragsdeskundige)

Personen met noodtoegang: Astrid Huisman, Erik TEST Pedagogisch Medewerker Groeit Op OC, Fred TEST Fysiotherapie OC, Harry Gedragskundige wonen en werkt test, Lisa de Roo, Michael TEST gedragsdeskundige groeit op LVB, Willemieke Test WZD functionaris

2. Rapportages



De begeleiders schrijven op hoe het met jouw ondersteuning gaat. Die teksten noemen we rapportages. Jij kan zelf je rapportages lezen. En je kan zelf ook een rapportage schrijven. Klik op de knop **+ Nieuwe rapportage** om zelf een rapportage te schrijven. Bijvoorbeeld over hoe jij zelf aan een doel of stap hebt gewerkt.

Als je een wettelijk vertegenwoordiger hebt kan diegene ook de rapportages lezen en schrijven.

En naast die toegang hebben, kunnen het ook bekijken en als jij dat wilt kunnen ze ook rapportages schrijven.

Mijn Plan (Test) Diederik Test Dagbesteding

Diederik TEST Dagbesteding **pameijer**

Rapportages

Laatste week | Laatste maand | Laatste jaar | Periode kiezen... Download

De afgelopen weken is dit steeds goed vandaag. Vandaag alleen niet omdat moeder vandaag niet thuis was.
Vr 2 dec 2022 | 17:58 | Test Wonen en werken | Medewerker Pleun TEST coach | Doel: Relatie met moeder aansterken

Dit is een algemene rapportage over Diederik
Vr 2 dec 2022 | 17:55 | Test Arrangeurs (Arrangeur) | Medewerker Anna Test arrangeur | Overig

Dit is een test rapportage
Do 1 dec 2022 | 14:19 | Test Wonen en werken | Medewerker Doris TEST dagbesteding | Overig

[+ Nieuwe rapportage](#)

- Home
- Profiel
- Rapportages
- Zorgovereenkomsten
- Clientplannen
- Evaluaties

3. Zorgovereenkomst




In de Zorgovereenkomst staat dat jij ondersteuning bij Pameijer gaat ontvangen. Je arrangeur en jij, of je wettelijk vertegenwoordiger, ondertekenen deze overeenkomst als je voor het eerst bij Pameijer komt.

Zie je jouw Zorgovereenkomst niet staan en wil je deze bekijken? Vraag deze op via jouw arrangeur.

The screenshot shows a user interface for 'Mijn Plan (Test)' for 'Diederik TEST Dagbesteding'. The page title is 'Zorgovereenkomsten'. There are navigation tabs for 'Laatste week', 'Laatste maand', 'Laatste jaar', and 'Periode kiezen...'. Below the tabs, it says 'Zorgovereenkomst van vrijdag 2 december 2022'. There is a 'Downloaden' section with two options: 'Zorgovereenkomst' and 'Handtekeningblad'. On the right side, there is a sidebar with buttons for 'Home', 'Profiel', 'Rapportages', 'Zorgovereenkomsten', 'Cliëntplannen', and 'Evaluaties'. The Pameijer logo is visible in the top right corner.

4. Cliëntplan (1/2)



In jouw Cliëntplan staat informatie over jou. Zoals wat je vroeger hebt meegemaakt, hoe het nu met je gaat en wat je in de toekomst wilt bereiken. Dat noemen we het persoonsbeeld. We schrijven hier ook de doelen op waar jij aan wilt werken en hoe wij daar samen met jou aan gaan werken. Hier staan ook afspraken die we samen hebben gemaakt. Bijvoorbeeld over de manier waarop je aangesproken wilt worden.

Je leest hier ook de namen van mensen die bij jouw begeleiding betrokken zijn. Zoals je begeleider en je arrangeur. Maar ook mensen uit jouw omgeving die betrokken zijn. Bijvoorbeeld andere familieleden of naasten die belangrijk voor jou zijn.

Klik op de knop **'Cliëntplan'** om jouw Cliëntplan te bekijken.

Mijn Plan (Test) ⓘ ⌵ Diederik Test Dagbesteding ⌵ ⏻

Diederik TEST Dagbesteding **pameijer**

Cliëntplannen

Laatste jaar Laatste twee jaar Allemaal

Cliëntplan van woensdag 7 december 2022

Downloaden

- Cliëntplan

Cliëntplan van vrijdag 2 december 2022

Downloaden

- Cliëntplan
- Handtekeningblad

Cliëntplan van dinsdag 15 november 2022

Downloaden

- Cliëntplan
- Handtekeningblad

Home

Profiel


Rapportages

Zorgovereenkomsten

Cliëntplannen

Evaluaties

4. Cliëntplan (2/2)



Je ziet nu het scherm rechts op de pagina:

- Klik op **'Sluiten'**. Het pdf-bestand van jouw Cliëntplan wordt nu gedownload op je computer.
- Open het pdf-bestand op jouw computer om het Cliëntplan te lezen.

Mijn Plan (Test) Diederik TEST Dagbesteding

Download bestand

Uw download hoort direct te beginnen. Mocht u problemen ondervinden met uw download, gebruik dan deze directe link: [Download ondertekening](#).

Sluiten

Cliëntplannen

Laatste jaar Laatste twee jaar Allemaal

Cliëntplan van woensdag 7 december 2022
Deze cliëntplan is nog niet door u ondertekend.

Cliëntplan van vrijdag 2 december 2022
Deze cliëntplan is op woensdag 7 december 2022 ondertekend.

Cliëntplan van dinsdag 15 november 2022
Deze cliëntplan is op dinsdag 15 november 2022 ondertekend.

Downloaden

Clientplan

Downloaden

Clientplan

Handtekeningblad

Downloaden

Clientplan

Handtekeningblad

Home

Profiel

Rapportages

Zorgovereenkomsten

Cliëntplannen

Evaluaties

5. Evaluaties (1/2)



Jij en je begeleider bespreken minstens één keer per half jaar hoe er aan de doelen is gewerkt. En hoe dat is gegaan. Heb je een doel behaald of misschien gedeeltelijk? Als jij dat wilt, zijn ook jouw arrangeur en eventueel andere naasten betrokken bij het gesprek. Je begeleider schrijft op wat jullie hierover hebben gezegd en afgesproken. In Mijn Plan kan je lezen wat je begeleider heeft opgeschreven. Dit staat bij het onderdeel evaluatie.

Klik op de knop **'Download'** om de evaluatie te bekijken.

A screenshot of a web application interface titled 'Mijn Plan (Test)'. The header is pink and contains the user's name 'Diederik TEST Dagbesteding' and a profile icon. Below the header, there's a navigation bar with three tabs: 'Vorig jaar', 'Dit jaar', and 'Allemaal'. The main content area shows a document titled 'Cliëntplanevaluatie | 09-11-2022 t/m 02-12-2022' with a 'Download' button. On the right side, there's a vertical sidebar with several menu items: 'Home', 'Profiel', 'Rapportages', 'Zorgovereenkomsten', 'Clientplannen', and 'Evaluaties'. The 'Evaluaties' item is highlighted in pink.

5. Evaluaties (2/2)



Je ziet nu het scherm rechts op de pagina:

- Klik op **Sluiten**. Het pdf-bestand van jouw Evaluatie wordt nu gedownload op je computer.
- Open het pdf-bestand op jouw computer om de Evaluatie te lezen.

A screenshot of the Pameijer web application interface. The page title is 'Mijn Plan (Test)'. The user is identified as 'Diederik TEST Dagbesteding'. A 'Download bestand' dialog box is open, displaying the text: 'Uw download hoort direct te beginnen. Mocht u problemen ondervinden met uw download, gebruik dan deze directe link: [Download](#).' and a 'Sluiten' button. The main content area shows a 'Clientplanevaluatie' for the period '09-11-2022 t/m 02-12-2022' with a 'Download' button. The right sidebar contains navigation buttons for 'Home', 'Profiel', 'Rapportages', 'Zorgovereenkomsten', 'Clientplannen', and 'Evaluaties'. The Pameijer logo is visible in the top right corner.